

# 町田市

## イベントごみ減量の手引き



### 目次

|                   |                   |   |
|-------------------|-------------------|---|
| 町田市のイベントをエコに      | 1                 |   |
| エコステップその1         | ごみになるものを用意しない     | 2 |
| エコステップその2         | ごみの持ち帰りを呼びかける     | 3 |
|                   | 「イベントイメージアップのコツ」  | 4 |
| エコステップその3         | 分別ステーションを設置する     | 5 |
|                   | 「分別ステーションでエコのコツ」  | 6 |
| エコステップその4         | エコな食器を使う          | 7 |
|                   | 「リユース食器を使ってエコのコツ」 | 8 |
| イベントをエコに！！とお考えの方は | 9                 |   |
| 斡旋品目一覧            | 10                |   |
| リユース食器の例（写真）      | 11                |   |

## 町田市のイベントをエコに

焼きそば、カキ氷、たこ焼き、焼きとうもろこし・・・お祭りの食べ物はおいしいものばかり。でも、終わったあと、会場に散乱したごみ。ごみ袋には分別できていない大量のごみ。処理が大変、もったいない・・・。



ごみを減らして、後片付けを楽にして、環境にもやさしいイベントにしてみませんか？

この手引きは、ごみ減量の取り組みを段階的に紹介し、合わせて町田市の支援をご紹介します。

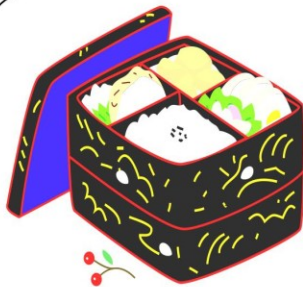
## エコステップその1 ごみになるものを用意しない

まずは、手軽なところから。イベント主催者自身が、ごみになるものを使わない、用意しないことで、エコなイベントにしてイメージアップしませんか。



### ごみを持ち込まない

模擬店で使う食材は、事前に自宅で準備するなど、主催者自身がごみを会場に持ち込まない方法を考えてみましょう。



### 役員の方々のお弁当をごみにしない

役員の方々のお弁当は、食器類がゴミにならない仕出し弁当などにしてみましょう。



### ビン・カン・ペットボトルを扱わない

びん・かん・ペットボトルに入ったものは、会場内ではなるべく売らない、使わないことを考えてみましょう。

## エコステップその2 ごみの持ち帰りを呼びかける

エコステップその1で、会場内から、ごみとなるものが減りました。次は、来場されたお客様が持ち込まれるごみを減量して、エコなイベントにしてみませんか。



### ごみの持ち帰りをお願いします

ごみを持ち帰っていただくことを案内して、来場者にも協力してもらいましょう。

事前に案内することで、協力してくれる方が多くなります。

また、イベント当日もごみの持ち帰りを繰り返しアナウンスしましょう。

ごみの持ち帰りをお願いしても、会場内や会場周辺にごみが捨てられることがあります。これではエコなイベントではありません。

イベントをエコにしてイメージアップさせるためには  
次のコツへどうぞ

## イベントイメージアップのコツ

会場では、何度も何度も限りなくアナウンスをしてください。

### 分別ステーション編

会場に〇〇箇所設置されております対面式分別ステーションでは、各ブースでお買い求めいただいた商品の容器など、資源になるものを燃やさないで分別・回収しておりますのでお持ちください。



### リサイクル容器編

今回のお祭りでは、出店者のご協力により再資源化が可能なリサイクル容器を使用しております。分別ステーションまでお持ちいただき、フィルムをはがして、資源（紙）と資源にならないもの（フィルム）に分別してください。



### リユース食器編

今回のお祭りでは、出店者のご協力により洗って何度も使用できるリユース食器を使用しております。このリユース食器は、デポジットとなっておりますので、容器を分別ステーションまでお持ちいただいた際に〇〇〇を返却させていただきます。



### 共通

今回のお祭りは、環境にやさしい、ごみを出さないお祭りを目指しております。出店者の皆様のご協力により、ほとんどの容器類が、洗って何度も使えるリユース食器、あるいは、再資源化が可能なリサイクル容器を使用しております。また、対面式の分別ステーションでは、資源と資源にならないものを分別することで環境への意識を高めていただき、お子様に体験していただくことで環境教育にもつながります。このお祭りが、環境先進都市町田にふさわしいお祭りとなるよう、ご来場の皆様にご協力をお願い申し上げます。



イベントをエコにするために次のステップへどうぞ



## 分別ステーションでエコのコツ

分別ステーションでイベントをエコにするための3つのコツ

### ① ごみ箱を置かないで分別ステーションを目立つ場所に

会場内のゴミ箱は全て撤去します。お客様が分別ステーションに来ていただけるようになります。お客様が必ず通る場所、目立つ場所や明るい場所など、わかりやすい場所に分別ステーションを設置して、お客様がすぐにわかるように工夫してください。

### ② スタッフを配置する

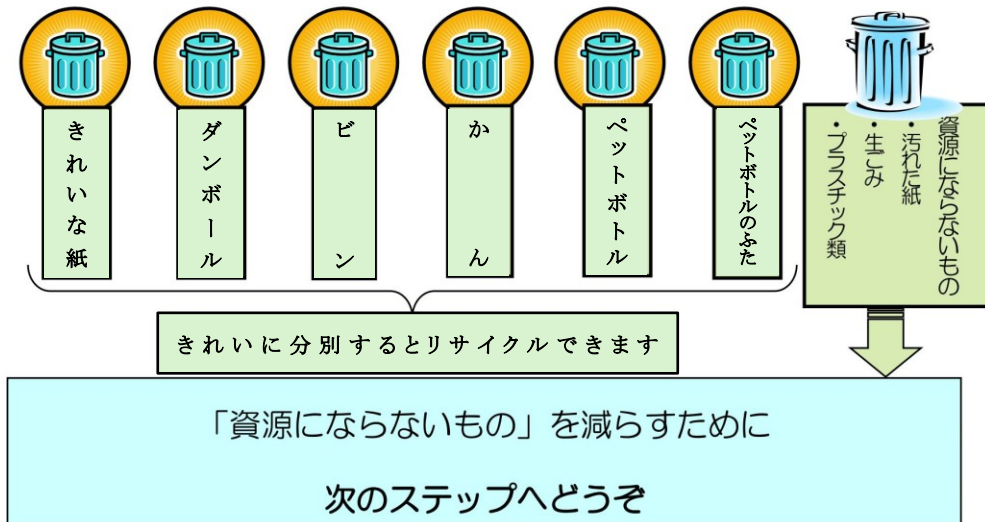
分別ステーション1箇所に、交代で休憩する方を含めて数人のスタッフを配置します。ステーションには必ずスタッフががいるようにしてください。スタッフは、お客様に分別を案内します。

### ③ 回収する資源を決める

何をどう分別するかを決めます。次の例を参考に分別する品目を決めてください。集める資源は丁寧に扱きましょう。乱暴に扱うと「ごみ」と思われ、分別ステーションが「ごみ捨て場」になってしまいます。  
(回収を業者をお願いするときは、その業者と相談しましょう。)

## 分別ステーションのごみや資源の分別品目


分別の例 (分別品目は、イベントや処理業者に合わせて決めてください)



## エコステップその4 エコな食器を使う

エコステップその3で資源とごみの分別ができました。

使い捨ての容器類を見直し、簡単に資源化できる容器（リサイクル容器）や再利用できる食器（リユース食器）を使って、エコなイベントにしてみませんか。



### リサイクル容器を使う

使い捨ての容器ではなく、リサイクルできる容器を使ってみましょう。リサイクル容器とは、紙などでできた容器にフィルムなどが貼ってあり、使用後にフィルムをはがすことで、容器をリサイクルしやすくした食器です。

会場内では、分別ステーションでフィルムをはがし、資源と資源にならないものに分別しましょう。



リサイクル容器を使うと、プラスチック・ビニールが大幅に減少します。ただし、使用後に資源にならない汚れたフィルムが残ります。



### リユース食器を使う

洗って繰り返し使える食器を使ってみましょう。食器類がごみになりません。手軽なレンタルもあります。洗浄や保管の手間が省けるので、手軽にごみ減量に取り組みます。会場内では、分別ステーションで回収しましょう。



リユース食器を使うと、資源にならないものが大幅に減少します。



## 食器を変えてエコのコツ

エコな食器でイベントをエコにするための3つのコツ

### ① 用意する食器を考える

食器の種類、量を考えます。来場者数や食材の量、過去に食器を用意した数などをもとに考えます。

### ② 回収方法を考える

食器の回収方法を考えます。お客様が、分別ステーションに必ず返してもらえるように工夫してください。次のような工夫はいかがでしょうか。

#### ・デポジット料金

預かり金を上乗せして販売、分別ステーションで預かり金をお返します。もっとも一般的で効果がありますが、お返しする預かり金を事前に用意して、分別ステーションに置いておく必要があります。

#### ・抽選会

食器を返却された時に、抽選券を配布。イベント内で抽選会を行います。これも効果的です。抽選会の景品を魅力的なものにするとより効果的です。

#### ・花の種

分別ステーションで、花の種など手軽なものをプレゼントします。

#### ・割引券など

分別ステーションで、焼き鳥1本無料券などを配布します。

みなさんのイベントらしい取り組みを取り入れてください。

### ③ エコな食器を使っていることをお知らせする

お客様に、エコな食器を使っていることをお知らせします。リサイクル容器は汚さずに使い、リユース食器は返却してもらえるように呼びかけましょう。

## イベントをエコに！！とお考えの方には 町田市の支援制度があります

### 1 アドバイザーを派遣します

まちだエコライフ推進公社の職員が伺い、アドバイスをいたします。（エコ食器のサンプルも用意しています）

### 2 分別ステーション設置に必要な備品を貸出します

必要なもの一式をお貸しします。貸出費用は無料です。  
（ゴム手袋等、一部消耗品はご自身でご用意ください）

### 3 エコ食器を斡旋価格で提供します

次ページの価格表をご覧ください。

### 4 分別ステーションで回収した資源等を引き取ります。

引き取りに伺います。料金は無料です。また、無料でリサイクル文化センターに持ち込んでいただくこともできます。（事前登録が必要です。）

※次のイベントの資源等は引き取れません。イベントごみを処理できる業者にお問い合わせください。

- 1 他の制度の補助金を受けているイベント
- 2 商店会主催のイベント
- 3 学校などで行われるイベント
- 4 商業目的のイベント

お申込みは

まちだエコライフ推進公社  
042-797-9617

## 斡旋・貸出品目一覧

分別ステーション設置に必要な備品類の貸出品目（貸出は無料です）

|         |       |              |
|---------|-------|--------------|
| テント     | 長机    | 折りたたみ椅子      |
| 秤       | メガホン  | バケツ          |
| ザル      | コンテナ  | 分別ステーション案内看板 |
| ノボリ旗    | ポリタンク | ごみ用回収ボックス    |
| 分別表示パネル |       |              |

リユース食器等の種類と負担額

| 種類                      | 大きさ            | 負担額 | 未開封返却時の返金額 | 紛失・破損時の負担額 |
|-------------------------|----------------|-----|------------|------------|
| ハートカップ <sup>°</sup> S   | 280ml 入り       | 5 円 | 3 円        | 100 円      |
| R45カップ <sup>°</sup>     | 450ml 入り       | 5 円 | 3 円        |            |
| ペタルカップ <sup>°</sup> (M) | 540ml 入り       | 5 円 | 3 円        |            |
| ペタルカップ <sup>°</sup> (L) | 720ml 入り       | 5 円 | 3 円        |            |
| どんぶり(M)                 | 550cc 入り       | 5 円 | 3 円        |            |
| どんぶり(L)                 | 1100cc 入り      | 5 円 | 3 円        |            |
| 皿(S)                    | 直径 19cm        | 5 円 | 3 円        |            |
| 皿(M)                    | 直径 22cm        | 5 円 | 3 円        |            |
| 皿(L)                    | 直径 27cm        | 5 円 | 3 円        |            |
| おわん                     | 直径 10cm、高さ 6cm | 5 円 | 3 円        |            |
| カップ(持ち手付き)              | 200ml          | 5 円 | 3 円        |            |
| 箸                       | 長さ 20cm        | 3 円 | 2 円        |            |
| スプーン (小)                | 長さ 13cm        | 3 円 | 2 円        |            |
| スプーン (大)                | 長さ 18cm        | 3 円 | 2 円        |            |

**見本を用意しております。**

リサイクル容器（紙製）の種類と市民負担額

| 種類          | 大きさ         | 負担額 |
|-------------|-------------|-----|
| フタ付トレー (小)  | 容量 480ml 程度 | 8 円 |
| フタ付トレー (大)  | 容量 560ml 程度 | 8 円 |
| トレー (小)     | 容量 420ml 程度 | 8 円 |
| トレー (大)     | 容量 570ml 程度 | 8 円 |
| フタ付どんぶり (小) | 容量 790ml 程度 | 8 円 |
| フタ付どんぶり (大) | 容量 810ml 程度 | 8 円 |

**サンプルを用意しております。**

# リユース食器の例



|                       |                     |                       |                       |
|-----------------------|---------------------|-----------------------|-----------------------|
| ハート<br>カップ S<br>280ml | R45<br>カップ<br>450ml | ペタル<br>カップ M<br>540ml | ペタル<br>カップ L<br>720ml |
|-----------------------|---------------------|-----------------------|-----------------------|



|                      |                       |
|----------------------|-----------------------|
| どんぶり<br>(M)<br>550cc | どんぶり<br>(L)<br>1100cc |
|----------------------|-----------------------|



|                 |                 |
|-----------------|-----------------|
| 皿(S)<br>直径190mm | 皿(M)<br>直径220mm |
|-----------------|-----------------|



皿(L)  
直径270mm



おわん  
(あずき色・半透明)  
直径107×高さ63mm



コーヒーカップ(持ち手付)  
200ml



箸(プラスチック製)  
スプーン  
(大) 長さ18cm (小) 長さ13cm